

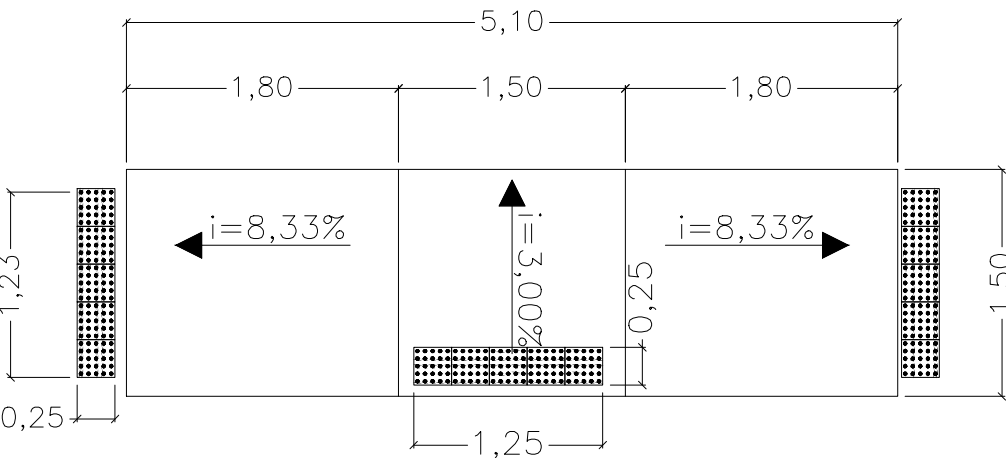


LEGENDAS E QUANTIDADES		
LEGENDA	DESCRIÇÃO	QUANT.
	GRAMA ESMARALDA EM PLACA	-
	PISO EM CONCRETO ARMADO, ACABAMENTO DESEMPENADO, ESPESSURA 0,06M	278,35M²
	PISO EM CONCRETO, ESPESSURA 0,08M - PADRÃO	-
	PISO INTERTRAVADO, BLOCOS RETANGULARES DE 20 X 10 X 8 CM	56,55M²
	EDIFICAÇÃO	-
	GUIA E SARJETA EXTRUSADA	128,28M
	MURO DE FECHAMENTO EM ALVERARIA	194,15M

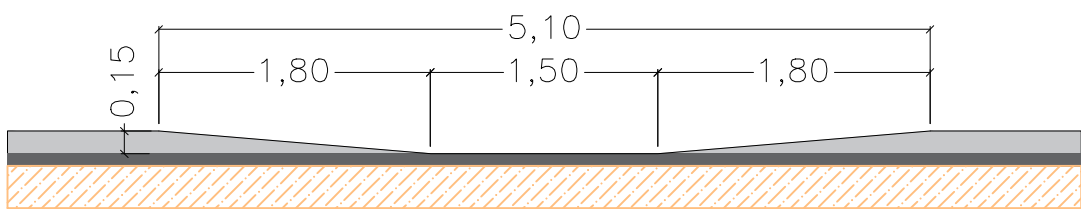
DETALHES RAMPAS DE ACESSIBILIDADE

Vistas

Escala 1:50



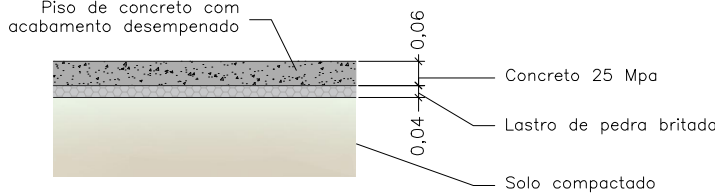
Planta Baixa



Vista Frontal

DET. CALÇADAS

Sem Escala



IMPLANTAÇÃO NO TERRENO

ESC. 1:150

CRECHE TIPO II – FNDE
PROJETO ARQUITETÔNICO
IMPLANTAÇÃO NO TERRENO

IMP
Folha: 01/02

Escala: INDICADA
Data e Observações: 11/03/2025: PROJETO INICIAL

ART nº: 2620250401771

Objeto:
CONSTRUÇÃO DE CRECHE DE EDUCAÇÃO INFANTIL – PROJETO PADRÃO FNDE TIPO 2

Proprietário:
MUNICÍPIO DE VISTA ALEGRE DO ALTO – SP

Endereço:
AVENIDA ITÁLIA, Nº20 – BAIRRO ALTO DA BOA VISTA

Município:
VISTA ALEGRE DO ALTO

Estado:
SP

PROPRIETÁRIO
NELSON ANTONIO ROSANI
PREFEITO MUNICIPAL DE VISTA ALEGRE DO ALTO – SP

RESP. TÉCNICO PELO PROJETO
FABRÍCIA MOREIRA DE SOUZA
ENGENHEIRA CIVIL
CREA: 530185740 – SP